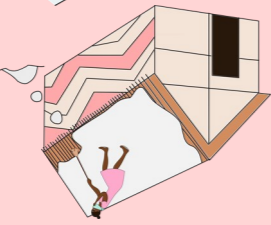


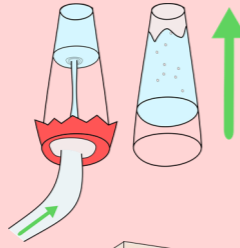
# LES RETOMBÉES DE CENDRE VOLCANIQUE

## BALAYEZ la cendre sur le toit

pour l'éviter de s'écrouler durant la saison sèche. Soyez prudent car cela peut-être dangereux et vous pourriez tomber. Pendant la saison des pluies, la pluie peut laver les cendres du toit.



**FILTREZ** l'eau avec un tissu propre durant la saison sèche ou manque d'eau et attendez que la cendre se dépose au fond du récipient avant de le boire si c'est nuageux.



**LAVEZ** les fruits et légumes avant de les consommer ou cuisiner.



## APRÈS

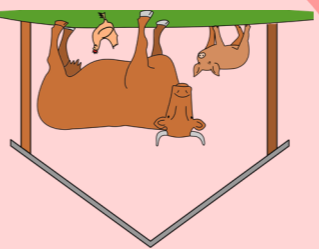
## ÊTRE À L'ABRI, fermez les portes et

fenêtres et les scellez avec les tissus qu'à ce que le cendre cesse de tomber, faites attention à l'écroulement du toit si le dépôts de cendre est de plusieurs centimètres d'épaisseurs (habituel > 10cm sur le toit traditionnel).



## PENDANT

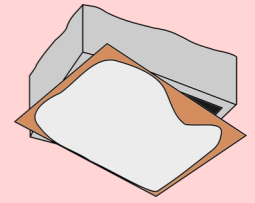
Portez un **TISSU** en couvrant votre nez et bouche pour vous empêcher de respirer la cendre nocive .




**ABRITEZ VOS ÉLEVAGES** pour s'assurer qu'ils ne sont pas affecter par la cendre spécialement le nez et bouche.

## AVANT

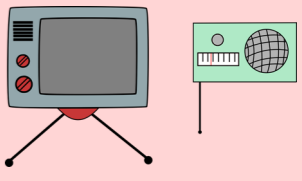
**COUVREZ** vos puits et citernes pour éviter la retombée de cendre dans l'eau potable.



**COLLECTEZ LES BESOINS** tels que fagots , légumes, tubercules, mèches et eau potable.



**ÊTRE À L'ÉCOUTE** des alertes et instructions données par les autorités si vous avez une poste de radio ou télévision.



## LOPEVI

Le grand et raide volcan de Lopévi est situé entre l'île d'Ambrym et Epi. Les habitants de Lopévi, Epi, Paama sont exposés aux risques de ce volcan. Les éruptions de Lopévi produisent des coulées de lave, des glissements de terrain et des coulées pyroclastiques parfois chaudes. Elles sont généralement accompagnés de grande panache de cendre causant des retombées de cendre sur l'île Ambrym, Paama et Epi.

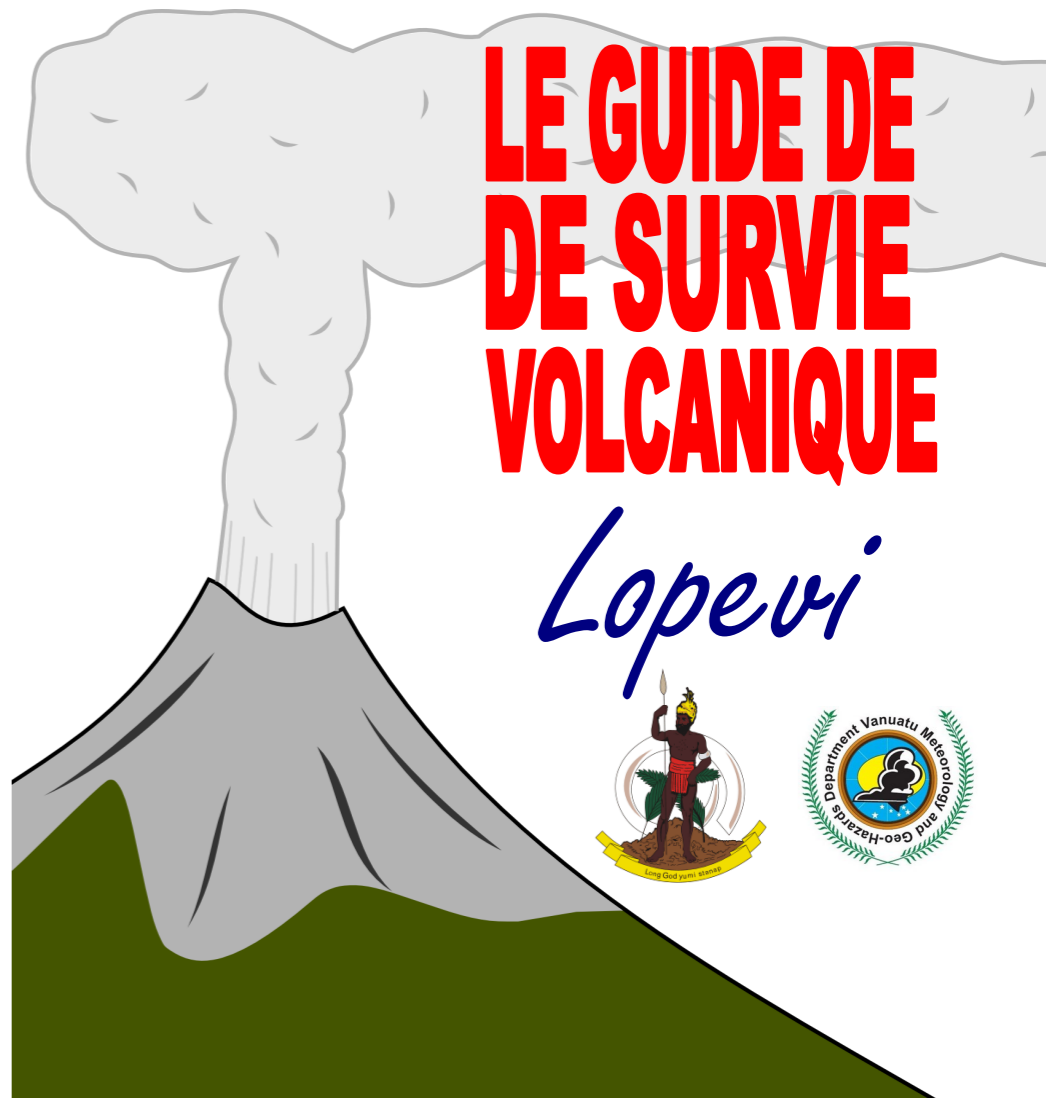


### Préparez, Partagez et Être au courant

- \* Réunissez-vous avec votre village et **préparez** un plan de prévention pour les impacts volcaniques
- \* **Partagez** votre connaissance avec les autres
- \* **Être au courant** de tous changement de l'activité du volcan de Lopévi tels que sa forme, son bruit, les panaches de vapeur d'eau ou secousse sismique
- \* **Rapportez** vos observations aux autorités locales

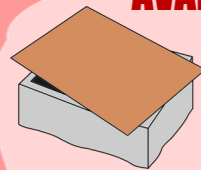
# LE GUIDE DE DE SURVIE VOLCANIQUE

## Lopevi



## PLUIES ACIDE

### AVANT



**COUVREZ** vos puits et citernes pour éviter la pluie acide de tomber dans l'eau potable. Être prêt de disconnecter le toit de l'eau de pluie.



**COLLECTIONNEZ LES BESOINS** tels que fagots, légumes, tubercules, médecines et eau potable.

### PENDANT

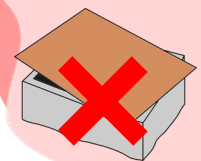


**ÊTRE À L'ABRI** jusqu'à ce que la pluie s'arrête. Si vous sentez une pluie irritant les yeux et que vous n'avez pas le "first flash system", déconnectez immédiatement le toit de l'eau de pluie

### APRÈS

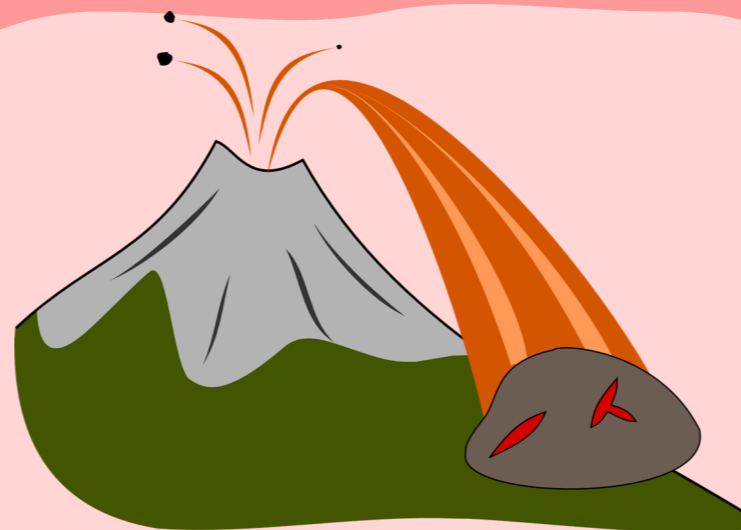


**LAVEZ** les fruits et légumes avant de les consommer ou cuisiner.



**NE BUVEZ-PAS** l'eau du puits/citernes si elle a un mauvais goût ou odeur, ou nuageux mais l'utilisez pour autres chose. (ne pas cuire le riz)

## GAZ VOLCANIQUE

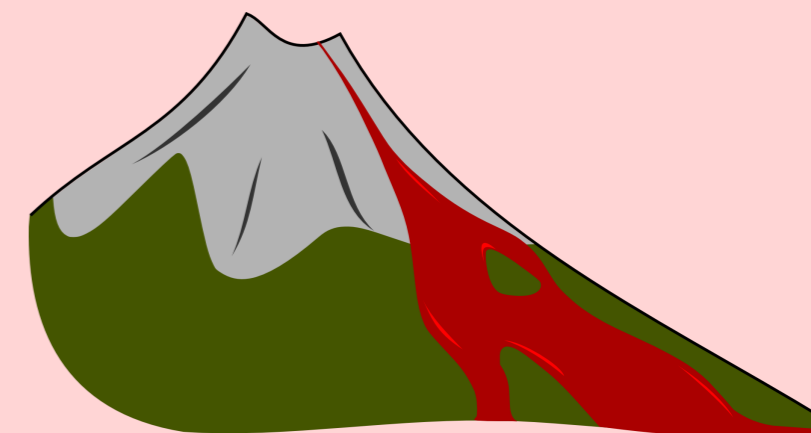


Les bombes volcaniques sont des blocs de lave chaudes projetées par les cratères volcanique.

**RESTEZ LOIN** du cratère volcanique en éruption.

**DÉPLACEZ - VOUS LOIN** si la bombe est sur le point de vous atteindre ou votre village.

## COULÉES DE LAVE




Les coulées de lave sont des rivières de roche très chaudes. Elles sont généralement aussi lentes, que vous avez le temps de vous échapper.

**RESTEZ LOIN** de la coulée de lave.

**PRÉPAREZ-VOUS** à vous déplacer avec votre famille si une coulée approche votre village

## COULÉES PYROCLASTIQUE




Les coulées pyroclastiques chaudes d'une éruption large se déplacent très rapidement - plus rapide qu'un avion! Ils sont aussi très chaud et brûle tous ce qui est sur leur passage.

**DÉPLACEZ - VOUS LOIN** du volcan

**ÉVITEZ LES VALLÉES** et surveillez l'arrivée de la coulée pyroclastique.

## COULÉES DE BOUE ET GLISSEMENTS DE TERRAIN




Les lahars et glissements de terrain peuvent déclenchés lors d'une large éruption ou forte pluie après une éruption. Ils se déplacent très rapidement et détruisent tout sur leur passage.

**ÉVITEZ LES RIVIÈRES ET VALLÉES**, déplacez sur les terrains en hauteur.

**ÊTRE À L'ÉCOUTE** des rugissements de ces coulées et aussi aux Alertes officielles diffusées par la radio et évitez toujours d'entrer dans la zone de danger .

## TSUNAMIS



Les éruption violentes peuvent engendrer des glissements de terrain vers la mer. Cela peut déclenchés des tsunamis.

**SURVEILLEZ** le volcan à cause des grands glissement de terrain vers la mer.

**PRÉPAREZ-VOUS** à gagner un terrain en hauteur pour s'échapper du tsunami.